

BALANÇO PATRIMONIAL
ENCERRADO EM 31.12.2018



INSTITUTO DIVA ALVES DO BRASIL

BALANÇO PATRIMONIAL


PERÍODO DE 01 DE JANEIRO A 31 DE DEZEMBRO DE 2018

ATIVO

	2017	2018
CIRCULANTE	<u>1.999.435,41</u>	<u>7.790.277,44</u>
DISPONIBILIDADES	<u>362.771,73</u>	<u>3.029.415,09</u>
Recursos Livres	362.771,73	30.500,82
Caixa e bancos	262.917,13	1.148,85
Aplicações de Liquidez Imediata (nota 3 b)	99.854,60	29.351,97
Recursos com Restrição	-	2.998.914,27
Caixa e bancos	-	93.355,53
Aplicações de Liquidez Imediata (nota 3 b)	-	2.905.558,74
DIREITOS REALIZÁVEIS	<u>1.636.663,68</u>	<u>4.760.862,35</u>
Contratos de Gestão a Receber	1.537.529,36	3.068.568,30
Estoques de Terceiros	99.134,32	1.508.305,75
Adiantamentos a Empregados	-	4.641,92
Adiantamentos a Fornecedores	-	24.498,02
Créditos com Pessoas Ligadas	-	140.650,49
Depósitos a Compensar	-	471,08
Impostos a Recuperar	-	10.315,67
Impostos a Compensar	-	3.411,12
Outras Contas a Receber	-	-
NÃO-CIRCULANTE	<u>681.346,89</u>	<u>2.402.466,18</u>
REALIZÁVEL A LONGO PRAZO		1.682.050,66
Contrato de Gestão a Receber	-	1.682.050,66
Depósito Judicial	-	-
	-	-
IMOBILIZADO	1.078.830,29	1.142.313,82
(-) DEPRECIAÇÃO	(397.483,40)	(421.898,30)
INTANGÍVEL	-	-
(-) DEPRECIAÇÃO	-	-
TOTAL DO ATIVO	<u>2.680.782,30</u>	<u>10.192.743,62</u>

Cacimbinhas, 31 de Dezembro de 2018


Augusto Alves da Silva Neto
Diretor Administrativo e Financeiro
CPF nº 034.537.084-82 - CRA/AL 1-3077


Rebeca Pedrita de Souza Ferreira Diniz
CPF nº 010.217.244-75
CRC nº 022.993/0-5 AL



INSTITUTO DIVA ALVES DO BRASIL

BALANÇO PATRIMONIAL


PERÍODO DE 01 DE JANEIRO A 31 DE DEZEMBRO DE 2018

PASSIVO

	2017	2018
CIRCULANTE	<u>1.780.048,35</u>	<u>7.508.491,96</u>
Fornecedores	1.232.579,09	2.865.145,15
Obrigações com Pessoal	139.919,96	1.281.150,44
Obrigações Trabalhistas	74.958,92	687.754,47
Obrigações Fiscais	-	38.045,32
Empréstimos e Financiamentos	-	44.400,00
Provisões Férias e 13º Salário	332.590,38	1.303.638,82
Contrato de Gestão a Executar	-	1.178.396,40
Débitos com Pessoas Ligadas	-	109.961,36
Outras contas a Pagar	-	-
NÃO CIRCULANTE	<u>-</u>	<u>1.847.550,00</u>
Fornecedores a Longo Prazo	-	1.847.550,00
PATRIMÔNIO LÍQUIDO	<u>900.733,95</u>	<u>836.701,66</u>
Superávit/Déficit Acumulado	727.103,47	900.264,03
Superávit/Deficit do Exercício	173.630,48	(63.562,37)
TOTAL	2.680.782,30	10.192.743,62

Cacimbinhas, 31 de Dezembro de 2018


Augusto Alves da Silva Neto
Diretor Administrativo e Financeiro
CPF nº 034.537.084-82 - CRA/AL 1-3077


Rebeca Pedrita de Souza Ferreira Diniz
CPF nº 010.217.244-75
CRC nº 022.993/0-5 AL



INSTITUTO DIVA ALVES DO BRASIL

BALANÇO PATRIMONIAL


PERÍODO DE 01 DE JANEIRO A 31 DE DEZEMBRO DE 2018

DEMONSTRAÇÃO DO DÉFICIT DO EXERCÍCIO

	2017	2018
RECEITA OPERACIONAL	7.345.115,71	40.244.649,37
Receitas sem Restrição		801.168,32
Receitas de Operações Próprias	284.616,26	140.266,49
Receitas de Operações com Contratos de Gestão	7.060.499,45	660.901,83
Receitas com Restrição		39.443.481,05
Receitas de Operações com Contratos de Gestão	-	39.443.481,05
CUSTO NAS OPERAÇÕES COM CONTRATO DE GESTÃO	-	(2.676.071,12)
RESULTADO BRUTO	7.345.115,71	37.568.578,25
DESPESAS/RECEITAS OPERACIONAIS	(7.171.485,23)	(37.632.140,62)
Despesas sem Restrição		(864.730,69)
Despesas c/ pessoal	(2.697.878,98)	(316.910,36)
Despesas c/ Serviços de terceiros	(3.637.685,78)	(389.074,85)
Despesas gerais administrativas	(758.241,41)	(110.559,94)
Despesas Tributárias	(4.167,85)	(2.055,77)
Despesas Financeiras	(16.511,57)	(826,23)
Receitas Financeiras	-	2.003,38
Outras despesas Operacionais	(58.452,48)	(47.306,92)
Outras receitas operacionais	1.452,84	-
Despesas com Restrição		(36.767.409,93)
Despesas c/ pessoal	-	(15.463.513,89)
Despesas c/ Serviços de terceiros	-	(19.364.866,10)
Despesas gerais administrativas	-	(1.615.373,80)
Despesas Tributárias	-	(3.739,82)
Despesas Financeiras	-	(25.311,17)
Receitas Financeiras	-	-
Outras despesas Operacionais	-	(294.605,15)
Outras receitas operacionais	-	-
DÉFICIT DO EXERCÍCIO	173.630,48	(63.562,37)

Cacimbinhas, 31 de Dezembro de 2018


Augusto Alves da Silva Neto
Diretor Administrativo e Financeiro
CPF nº 034.537.084-82 - CRA/AL 1-3077


Rebeca Pedrita de Souza Ferreira Diniz
CPF nº 010.217.244-75
CRC nº 022.993/0-5 AL

INSTITUTO DIVA ALVES DO BRASIL

BALANÇO PATRIMONIAL

PERÍODO DE 01 DE JANEIRO A 31 DE DEZEMBRO DE 2018

DEMONSTRAÇÃO DAS MUTAÇÕES DO PATRIMÔNIO SOCIAL

CONTAS	SUPERÁVIT(DÉFICIT) ACUMULADO	SUPERÁVIT(DÉFICIT) DO EXERCÍCIO	TOTAL GERAL
SALDOS EM 01/JAN./17	727.103,47	-	727.103,47
Superávit Acumulado	-	-	-
Superávit/Deficit do exercício		173.630,48	173.630,48
SALDOS EM 31/DEZ./17	727.103,47	173.630,48	900.733,95
Superávit Acumulado	(469,92)		(469,92)
Superávit/Deficit do exercício		(63.562,37)	(63.562,37)
SALDOS EM 31/DEZ./18	726.633,55	110.068,11	836.701,66

Cacimbinhas, 31 de Dezembro de 2018

Augusto Alves da Silva Neto
Diretor Administrativo e Financeiro
CPF nº 034.537.084-82 - CRA/AL 1-3077

Rebeca Pedrita de Souza Ferreira Diniz
CPF nº 010.217/244-75
CRC nº 022.993/0-5 AL



INSTITUTO DIVA ALVES DO BRASIL

BALANÇO PATRIMONIAL

PERÍODO DE 01 DE JANEIRO A 31 DE DEZEMBRO DE 2018

DEMONSTRAÇÃO DOS FLUXOS DE CAIXA - MÉTODO INDIRETO



	2017	2018
Superávit/Déficit do exercício	173.630,48	(63.562,37)
Ajustes para Reconciliar o Lucro Líquido com Caixa Líquido	-	-
Aplicado/Obtido nas/das Atividades Operacionais:	-	-
Depreciação	58.452,48	24.414,90
Ajustes patrimoniais	-	-
Ajustes Exercícios Anteriores	-	(469,92)
Resultado na venda de imobilizado	-	-
Total	232.082,96	(39.617,39)
Aumento (diminuição) das contas dos grupos do	-	-
Contas a Receber de Clientes	(1.537.529,36)	6.490,42
Estoques	(99.134,32)	(1.310.037,11)
Outros Direitos Realizáveis	1.294,60	(183.988,30)
Contrato de Gestão	-	(1.900.445,35)
Fornecedores	1.227.689,09	2.247.536,97
Obrigações Fiscais	-	38.045,32
Obrigações Trabalhistas	-	537.836,63
Obrigações com pessoal	-	1.002.260,52
Provisões Férias e 13º Salário	-	637.508,06
Outros Débitos/Contas a Pagar	562.686,23	1.288.357,76
Total Aumento (Diminuição) contas do Circulante	155.006,24	2.363.564,92
CAIXA LÍQUIDO GERADO (APLICADO) DAS/NAS ATIVIDADES OPERACIONAIS	387.089,20	2.323.947,53
FLUXOS DE CAIXA DAS ATIVIDADES DE INVESTIMENTOS	-	-
Aquisição de bens do ativo imobilizado	(13.226,29)	(63.483,53)
Outros Investimentos	-	-
CAIXA LÍQUIDO GERADO (APLICADO) DAS/NAS ATIVIDADES DE INVESTIMENTOS	(13.226,29)	(63.483,53)
FLUXOS DE CAIXA DAS ATIVIDADES DE FINANCIAMENTOS	-	-
Captação Empréstimos com instituições financeiras	-	44.400,00
Amortização de Empréstimos	-	-
Encargos Financeiros Pagos	(16.511,57)	-
CAIXA LÍQUIDO GERADO (APLICADO) DAS/NAS ATIVIDADES DE FINANCIAMENTOS	(16.511,57)	44.400,00
(DIMINUIÇÃO)AUMENTO LÍQUIDO NO CAIXA E CAIXA EQUIVALENTES	357.351,34	2.304.864,00
	357.351,34	2.304.864,00
CAIXA E CAIXAS EQUIVALENTES EM 1º DE JANEIRO	5.420,39	724.551,09
CAIXA E CAIXAS EQUIVALENTES EM 31 DE DEZEMBRO	362.771,73	3.029.415,09

Cacimbinhas, 31 de Dezembro de 2018

Augusto Alves da Silva Neto
Diretor Administrativo e Financeiro
CPF nº 034.537.084-82 - CRA/AL 1-3077

Rebeca Pedrita de Souza Ferreira Diniz
CPF nº 010.217.244-75
CRC nº 022.993/0-5 AL



INSTITUTO DIVA ALVES DO BRASIL

CNPJ 12.955.134/0001-45

NOTAS EXPLICATIVAS ÀS DEMONSTRAÇÕES CONTÁBEIS DE 31 DE DEZEMBRO DE 2018

NOTA 1. CONTEXTO OPERACIONAL

O Instituto Diva Alves do Brasil (IDAB) é uma pessoa jurídica de direito privado, constituída na forma de associação sem fins econômicos nem lucrativos, de caráter social, com sede social e foro no povoado de Timbaúba, Município de Cacimbinhas, Estado de Alagoas, desenvolve suas atividades contando com uma equipe multidisciplinar sempre visando levar as melhores práticas da assistência a comunidade carente e apoio ao cidadão.

Tem como visão buscar soluções para oferecer um atendimento humanizado e a máxima qualidade em todos os serviços prestados para a comunidade cercania, pautando suas ações no respeito, ética e na valorização aos profissionais e ao cidadão, tornando-se uma instituição nacionalmente reconhecida pelo atendimento humanizado em seus serviços.

O IDAB tem por finalidade social assistência social, defesa dos direitos sociais, saúde, educação, cultura, pesquisa científica, agricultura e administração. Para consecução de sua finalidade o IDAB possui como objetivos:

- I. Prestar serviços na área de saúde em todos os níveis definidos pelo Sistema Único de Saúde – SUS, proporcionando aos usuários o acesso e a assistência integral à saúde considerando os diferentes níveis de complexidade de atendimento a nível hospitalar, ambulatorial, diagnósticos por exames em geral e pronto atendimento em urgência e emergência;
- II. Promover gratuitamente seu objeto social, nos estritos termos da lei;
- III. Elaborar, promover, executar, contratar, conveniar e apoiar projetos, programas, planos de ação e prestação de serviços gratuitos, permanentes ou eventuais, necessários a consecução de sua finalidade social;
- IV. Promover o estabelecimento de intercâmbios, produção de pesquisas e publicações, realização de eventos, reuniões, círculos de estudos, conferencias, debates, cursos e palestras, seminários e outros afins, visando a divulgação de resultados observados em seus projetos;
- V. Estender à sociedade serviços indissociáveis das atividades previstas em seu objeto social;
- VI. Prestar serviços de apoio a outras organizações sem fins lucrativos e órgãos do setor público que atuem em áreas afins;
- VII. Promover parcerias, convênios e contratos com instituições governamentais e não governamentais, federais, estaduais e municipais, nacionais ou internacionais;
- VIII. Manter publicações técnicas especializadas, sobre trabalhos e assuntos relativos às suas atividades;
- IX. Elaborar e executar programas de gestão ao seu objeto social;
- X. Promover a humanização, recuperação, inclusão social, capacitação e formação, relativas a ações e serviços, nos termos da lei e de seu objeto social;
- XI. Desenvolver e executar projetos que visem o auxílio e a inclusão social;
- XII. Criar programas de ensino, pesquisa, estágio e formação acadêmica em parceria com universidades, escolas técnicas e profissionalizantes, presencial ou a distância;
- XIII. Implantar medidas e padrões de qualidade nas áreas de seu objeto social para gerar

processos de gestão a serem desenvolvidos;

XIV.Promoção de administração dos bens, móveis ou imóveis, públicos ou privados, inseridos nos projetos a serem desenvolvidos, responsabilizando-se pela segurança patrimonial, higiene e limpeza, bem como executando obras de manutenção e ampliação dos ambientes de desenvolvimento do projeto, de forma direta ou terceirizada;

XV.Criar filiais por todo território nacional, com organização própria à execução de suas finalidades, ou administrar mediante convênio, contrato, termos de cooperação ou outros instrumentos jurídicos, pela forma conveniente, com pessoas físicas e jurídicas, entidades privadas e públicas nacionais e estrangeiras, bem como promover parcerias e intercâmbio entre o IDAB e outras empresas e destas com o terceiro setor (organizações não governamentais, OSCIP, entidades filantrópicas e agências multilaterais) e poderes públicos, facilitando a convergência de iniciativas locais, nacionais e internacionais no planejamento e execução de projetos nas áreas de saúde, sanitária e de sustentabilidade com vistas ao desenvolvimento das atividades do IDAB;

XVI.Promover o desenvolvimento sustentável na agricultura familiar e agroecológico, da sustentabilidade, da segurança alimentar e nutricional, e sistemas alternativos de produção de origem animal;

XVII.Colaborar com instituições nacionais ou internacionais que tenham propósitos afins

NOTA 2. APRESENTAÇÃO DAS DEMONSTRAÇÕES FINANCEIRAS

A apresentação das demonstrações financeiras de 01/Jan./18 e 31/dez./18 foram preparadas de acordo com as novas práticas contábeis brasileiras, considerando a atual legislação societária brasileira, as Normas Brasileiras de Contabilidade, emitidas pelo Conselho Federal de Contabilidade, os pronunciamentos, as interpretações e as orientações emitidos pelo CPC e homologados pelos órgãos competentes. Compreende o conjunto dessas demonstrações: o balanço patrimonial, demonstração do déficit do exercício, demonstração das mutações do patrimônio social e demonstração dos fluxos de caixa, apresentadas de forma comparativa.

NOTA 3. PRINCIPAIS PRÁTICAS CONTÁBEIS ADOTADAS

Dentre os principais procedimentos adotados para a preparação das demonstrações contábeis, ressalta-se:

a) Moeda funcional e moeda de apresentação

Os itens incluídos nas demonstrações financeiras são mensurados usando a moeda corrente do principal ambiente econômico no qual a entidade atua o Real (moeda funcional), e são apresentados em milhares de reais.

b) Caixa e Equivalentes de Caixa

Conforme determina a Resolução do CFC nº 1.296/10 (NBC-TG 03) - Demonstração do Fluxo de

Caixa e Resolução do CFC nº 1.376/11 (NBC TG 26) Apresentação das Demonstrações Contábeis, os valores contabilizados neste grupo representam os saldos de caixa, depósitos bancários à vista e aplicações financeiras de curto prazo de alta liquidez e com risco insignificante de mudança de valor. Essas aplicações estão demonstradas ao custo, acrescido dos rendimentos auferidos até a data do balanço e possuem liquidez imediata.



c) Aplicação de Liquidez Imediata

Estão demonstradas ao custo de aplicação, acrescido dos rendimentos correspondentes, calculados até a data do balanço.

d) Contrato de Gestão

No saldo deste grupo estão condensados os valores a receber dos contratos, estão registrados e mantidos no balanço pelo valor nominal dos títulos representativos desses créditos, a qual é constituída considerando-se a avaliação individual dos dos créditos.

A provisão para devedores duvidosos, não foi constituída em montante considerado suficiente, uma vez que os valores destacados na conta Contratos a Receber referem-se a valores que efetivamente continuam sendo cobrados e devem ter assegurado a sua normal liquidação.

Contudo, não houve necessidade de constituição para fazer face às eventuais perdas na realização dos créditos dos recebíveis, em face de análise individual dos saldos de clientes com eventual risco de inadimplência.

A contabilidade acompanha o saldo desta conta com o Controle Interno Auxiliar do Financeiro

e) Estoques

Os estoques foram avaliados pelo custo médio de aquisição, e não superam o valor de mercado.

f) Outros Ativos Circulantes

Os ativos circulantes, quando aplicáveis, estão atualizados e reduzidos, mediante provisão, aos seus valores prováveis de realização.

g) Ativo Imobilizado

Os bens do Ativo Imobilizado são demonstrados ao custo de aquisição, construção e reavaliação. A depreciação é calculada pelo método linear, há taxas que levam em consideração a vida útil remanescente dos bens. Em 31 de dezembro de 2018, não foi necessário registro de perdas para redução ao valor recuperável (impairment) do imobilizado, conforme previsto no CPC 01. A instituição está em processo de implantação do CPC 27, por este motivo ainda não registra o imobilizado conforme orienta o referido CPC.

h) Fornecedores

A entidade demonstra todos os seus fornecedores em conta contábil analítica, acompanha os saldos em razão auxiliar. Neste grupo também estão demonstrados os valores devidos e acordos celebrados entre as partes.

i) Outros Passivos Circulantes

Os passivos circulantes estão demonstrados por valores conhecidos ou calculáveis e, quando aplicável, incluem os encargos e as variações monetárias e cambiais incorridos até a data do balanço.



NOTA 4. CAIXA E EQUIVALENTES DE CAIXA

Os valores registrados na Conta Caixa, refere-se a especie em poder da entidade na data do balanço;

Os saldos bancários são conciliados mês a mês, certificando-se assim a existencia dos valores nas conta bancárias;

Os recursos aplicados referem-se a aplicações financeiras de liquidez imediata dos projetos e dos recursos próprio;

As aplicações financeiras estão demonstradas pelo valor de aplicação acrescida dos rendimentos correspondentes, apropriados até a data do balanço, com base no regime de competência.

Em 31 de dezembro de 2008, os saldos de Caixa e Equivalentes de Caixa estão assim demonstrados:

(IDAB Sede)	2017	2018
DISPONIBILIDADES	<u>362.771,73</u>	<u>30.500,82</u>
Recursos Livres		
Caixa e bancos	262.917,13	1.148,85
Aplicações de Liquidez Imediata (nota 3 b)	99.854,60	29.351,97
(IDAB UPA DG - AL)	2017	2018
DISPONIBILIDADES	-	<u>885.548,66</u>
Recursos com Restrição		
Caixa e bancos		943,47
Aplicações de Liquidez Imediata (nota 3 b)		884.605,19
(IDAB UPA PI - AL)	2017	2018
DISPONIBILIDADES	-	<u>501.182,62</u>
Recursos com Restrição		
Caixa e bancos		39.171,79
Aplicações de Liquidez Imediata (nota 3 b)		462.010,83
(IDAB UPA BF - RJ)	2017	2018
DISPONIBILIDADES	-	<u>447.095,98</u>
Recursos com Restrição		
Caixa e bancos		13.631,73
Aplicações de Liquidez Imediata (nota 3 b)		433.464,25
(IDAB UPA CP - RJ)	2017	2018
DISPONIBILIDADES	-	<u>427.101,25</u>
Recursos com Restrição		
Caixa e bancos		12.945,65
Aplicações de Liquidez Imediata (nota 3 b)		414.155,60
(IDAB UPA JP - RJ)	2017	2018
DISPONIBILIDADES	-	<u>585.423,75</u>
Recursos com Restrição		
Caixa e bancos		12.883,19
Aplicações de Liquidez Imediata (nota 3 b)		572.540,56
(IDAB UPA DC - RJ)	2017	2018
DISPONIBILIDADES	-	<u>152.562,01</u>
Recursos com Restrição		
Caixa e bancos		13.779,70
Aplicações de Liquidez Imediata (nota 3 b)		138.782,31

NOTA 5. CONTRATOS DE GESTÃO A RECEBER

No exercício de 2018 o Instituto recebeu da Secretaria de Estado da Saúde do Rio de Janeiro - RJ, recursos para custeio na manutenção da **Unidade de Pronto Atendimento da UPA Botafogo 24h**, o montante de R\$ 6.160.070,24.

No exercício de 2018 o Instituto recebeu da Secretaria de Estado da Saúde do Rio de Janeiro - RJ, recursos para custeio na manutenção da **Unidade de Pronto Atendimento da UPA Copacabana 24h**, o montante de R\$ 6.000.000,00.

No exercício de 2018 o Instituto recebeu da Secretaria de Estado da Saúde do Rio de Janeiro - RJ, recursos para custeio na manutenção da **Unidade de Pronto Atendimento da UPA Duque de Caxias I 24h**, o montante de R\$ 7.600.000,00

No exercício de 2018 o Instituto recebeu da Secretaria de Estado da Saúde do Rio de Janeiro - RJ, recursos para custeio na manutenção da **Unidade de Pronto Atendimento da UPA Jacarepaguá 24h**, o montante de R\$ 6.000.000,00.

No exercício de 2018 o Instituto recebeu da Secretaria de Municipal de Delmiro Gouveia e do Governo do Estado de Alagoas Recursos para custeio na manutenção da **Unidade de Pronto Atendimento da UPA Dr Ulysses Luna, Delmiro Gouveia/AL**, o montante de R\$ 5.109.426,03.

No exercício de 2018 o Instituto recebeu da Secretaria de Municipal de Palmeira dos Índios - AL Recursos para custeio na manutenção da **Unidade de Pronto Atendimento da UPA Helenilda Veloso Pimentel Canales, UPA-Palmeira dos Índios**, o montante de R\$ 3.981.834,36.

O saldos de Contratos de Gestão a Receber estão assim demonstrados:

CONTAS A RECEBER EM 31/DEZ./2018			
	A VENCER	VENCIDOS	SALDO
Contrato de Gestão a Receber (Circulante)	0,00	3.068.568,30	3.068.568,30
Contrato de Gestão a Receber (RLP)	0,00	2.843.153,34	2.843.153,34
TOTAL	0,00	5.911.721,64	5.911.721,64

Os saldos de Contratos de Gestão a Receber estão assim segregados:

Unidades sediadas no Estado de Alagoas (AL):

(IDAB Sede)	2017	2018
DIREITOS REALIZÁVEIS	1.636.663,68	-
Contratos de Gestão a Receber (Circ)	1.537.529,36	-

	(IDAB UPA DG - AL)		(IDAB UPA PI - AL)	
	2017	2018	2017	2018
DIREITOS REALIZÁVEIS	-	1.656.675,01	-	165.815,12
Contratos de Gestão a Receber (Circ)	-	1.494.936,00	-	-
Contrato de Gestão a Receber (RLP)	0	0	0	165.815,12



Unidades sediadas no Estado do Rio de Janeiro (RJ):

	(IDAB UPA BF - RJ)		(IDAB UPA CP - RJ)	
	2017	2018	2017	2018
DIREITOS REALIZÁVEIS	-	396.151,13	-	651.765,37
Contratos de Gestão a Receber (Circ)	-	2.147,46	-	2.147,46
Contrato de Gestão a Receber (RLP)	-	394.003,67	-	649.617,91

	(IDAB UPA JP - RJ)		(IDAB UPA DC - RJ)	
	2017	2018	2017	2018
DIREITOS REALIZÁVEIS	-	581.713,08	-	1.567.189,92
Contratos de Gestão a Receber (Circ)	-	2.147,46	-	1.567.189,92
Contrato de Gestão a Receber (RLP)	-	578.869,91	-	-

428.613,86

NOTA 6. ESTOQUE DE TERCEIROS

Foram gerados substancialmente compras de produtos, uma vez que, a legislação obrigada o controle interno dos estoques para as unidades UPA PI, UPA DC, UPA CP, UPA BF, UPA JP

Desta forma o saldo abaixo, retrata a realidade apenas da UPA DG, no qual possui o controle interno, conforme composição a seguir:

IDAB - UPA DG	2017	2018
ESTOQUES	99.134,32	1.508.305,75
Material de Expediente	4.543,26	112.200,48
Material de Limpeza	16.465,78	27.022,68
Material de Manutenção	465,85	131,51
Material Médico Hospitalar	55.121,26	110.067,01
Material SND Nutrição	997,85	706,90
Medicamento	23.811,95	634.671,37
Material Descartável	0,00	583.217,25
Material Odontológico	0,00	40.122,55
Material CME	0,00	110,00
Material Apoio e Segurança	0,00	56,00

NOTA 7. ADIANTAMENTO A EMPREGADOS

O adiantamento é o pagamento feito antecipadamente pela empresa, a seus colaboradores, na antecipação da folha de pagamento.

A empresa acompanha o saldo desta conta em razão auxiliar, onde em 31/12/2018 os saldos encontram-se assim demonstrados:

(IDAB UPA DG - AL)	2017	2018
Adiantamentos a Empregados	-	4.641,92

NOTA 8. ADIANTAMENTO A FORNECEDORES

Os saldos da Conta Adiantamento a Fornecedores estão assim demonstrados:

Unidades sediadas no Estado de Alagoas (AL):

	(IDAB Sede)		(IDAB UPA PI - AL)	
	2017	2018	2017	2018
Adiantamentos a Fornecedores	-	15.427,10	-	18,72

[Handwritten signature]

[Handwritten signature]

Unidades sediadas no Estado do Rio de Janeiro (RJ):

(IDAB UPA BF - RJ)

	2017	2018
Adiantamentos a Fornecedores	-	9.052,20



NOTA 9. CRÉDITOS E DÉBITOS COM PESSOAS LIGADAS

Os saldos da Conta de Créditos com Pessoas Ligadas encontra-se assim demonstrado:

(IDAB Sede)	2017	2018		
Créditos com Pessoas Ligadas	-	30.901,83		
UPA Botafogo		183,07		
UPA Duque de Caxias		21.467,92		
UPA Palmeira dos Índios		9.250,84		
(IDAB UPA DC - RJ)	2017	2018		
Créditos com Pessoas Ligadas	-	87.757,69		
UPA Botafogo		21.990,97		
UPA Copacabana		45.346,34		
UPA Jacarepagua		19.547,59		
IDAB - Matriz		872,79		
(IDAB UPA CP - RJ)	2017	2018		
Débitos com Pessoas Ligadas	-	87.757,69		
UPA Botafogo		21.990,97		
UPA Duque de Caxias		45.087,50		
UPA Jacarepagua		19.547,59		
IDAB - Matriz		1.344,33		
	CRÉDITOS COM P. LIGADAS		DÉBITOS COM P. LIGADAS	
(IDAB UPA BF - RJ)	2017	2018	2017	2018
UPA Copacabana	-	21.990,97		
UPA Duque de Caxias				21.990,97

NOTA 10. IMOBILIZADO

Registrado pelo custo de aquisição, formação ou construção.

Em 31 de Dezembro de 2018 os saldos do Imobilizado encontravam-se assim demonstrados:

MOVIMENTO DO IMOBILIZADO				
CONTAS	SALDO EM 31/12/2017	ADIÇÕES	BAIXAS	SALDO EM 31/12/2018
TERRENO	330.256,36			330.256,36
EDIFÍCIO	120.111,64			120.111,64
COMPUTADORES E PERIFÉRICOS	2.387,97	0,00		2.387,97
MÁQUINAS E EQUIPAMENTOS	358.686,00	60.915,40		419.601,40
MÓVEIS, UTENSÍLIOS E INSTALAÇÕES	148.502,00	2.568,13		151.070,13
VEÍCULOS	50.000,00	0,00		50.000,00
BENFEITORAS - EDIFÍCIOS	68.886,32	0,00		68.886,32
		0,00		
TOTAL	1.078.830,29	63.483,53	0,00	1.142.313,82

**MOVIMENTO DE IMOBILIZAÇÃO LÍQUIDA**

CONTAS	SALDO EM 31/12/2017	DEPRECIACÃO ANUAL	SALDO EM 31/12/2018
TERRENO	330.256,36	0,00	330.256,36
EDIFÍCIO	120.111,64	30.828,62	89.283,02
COMPUTADORES E PERIFÉRICOS	2.387,97	398,00	1.989,97
MÁQUINAS E EQUIPAMENTOS	419.601,40	229.739,71	189.861,69
MÓVEIS, UTENSÍLIOS E INSTALAÇÕES	151.070,13	95.288,84	55.781,29
VEÍCULOS	50.000,00	50.000,00	0,00
BENFEITORAS - EDIFÍCIOS	68.886,32	15.643,15	53.243,17
TOTAL	1.142.313,82	406.255,17	720.415,50

NOTA 11. DEPRECIACÃO

A depreciação é calculada pelo método linear e leva em consideração o tempo de vida útil estimado dos bens:

MOVIMENTO DE DEPRECIACÃO

CONTAS	SALDO EM 31/12/2017	DEPRECIACÃO ANUAL	SALDO EM 31/12/2018
EDIFÍCIO	28.826,77	2.001,85	30.828,62
BENFEITORAS - EDIFÍCIOS	14.495,03	1.148,12	15.643,15
MÓVEIS, UTENSÍLIOS E INSTALAÇÕES	89.101,24	6.187,60	95.288,84
MÁQUINAS E EQUIPAMENTOS	214.821,56	14.918,15	229.739,71
VEÍCULOS	50.000,00	0,00	50.000,00
COMPUTADORES E PERIFÉRICOS	238,80	159,20	398,00
TOTAL	397.483,40	24.414,92	421.898,32

NOTA 12. FORNECEDORES

Os saldos em 31 de Dezembro de 2018 da Conta de Fornecedores estão assim demonstrados:

Unidades sediadas no Estado de Alagoas (AL):

	(IDAB Sede)		(IDAB UPA DG - AL)		(IDAB UPA PI - AL)	
	2017	2018	2017	2018	2017	2018
Fornecedores	1.232.579,09	69.825,91	-	490.522,36	-	514.193,72

Unidades sediadas no Estado do Rio de Janeiro (RJ):

	(IDAB UPA BF - RJ)		(IDAB UPA CP - RJ)	
	2017	2018	2017	2018
Fornecedores	-	344.354,82	-	355.660,45

	(IDAB UPA JP - RJ)		(IDAB UPA DC - RJ)	
	2017	2018	2017	2018
Fornecedores	-	599.778,76	-	490.809,13

NOTA 13. OBRIGAÇÕES COM PESSOAL

Os saldos em 31 de Dezembro de 2018 de Obrigações com Pessoal estão assim demonstrados:

Unidades sediadas no Estado de Alagoas (AL):

	(IDAB Sede)		(IDAB UPA DG - AL)		(IDAB UPA PI - AL)	
	2017	2018	2017	2018	2017	2018
Obrigações com Pessoal	139.919,96	29.288,18	-	120.078,04	-	129.224,94

Unidades sediadas no Estado do Rio de Janeiro (RJ):

	(IDAB UPA BF - RJ)		(IDAB UPA CP - RJ)	
	2017	2018	2017	2018
	-	258.120,39	-	251.293,30
	(IDAB UPA JP - RJ)		(IDAB UPA DC - RJ)	
	2017	2018	2017	2018
Obrigações com Pessoal	-	234.561,15	-	258.584,44

NOTA 14. OBRIGAÇÕES TRABALHISTAS

Os saldos em 31 de Dezembro de 2018 da conta de Obrigações Trabalhistas estão assim demonstrados:

Unidades sediadas no Estado de Alagoas (AL):

	(IDAB Sede)		(IDAB UPA DG - AL)		(IDAB UPA PI - AL)	
	2017	2018	2017	2018	2017	2018
Obrigações Trabalhistas	74.958,92	16.278,18	-	73.143,06	-	62.311,43

Unidades sediadas no Estado do Rio de Janeiro (RJ):

	(IDAB UPA BF - RJ)		(IDAB UPA CP - RJ)	
	2017	2018	2017	2018
Obrigações Trabalhistas	-	136.830,15	-	131.913,14
	(IDAB UPA JP - RJ)		(IDAB UPA DC - RJ)	
	2017	2018	2017	2018
Obrigações Trabalhistas	-	125.888,79	-	141.389,72

NOTA 15. OBRIGAÇÕES FISCAIS

Os saldos em 31 de Dezembro de 2018 da Conta de Obrigações Fiscais estão assim demonstrados:

Unidades sediadas no Estado de Alagoas (AL):

	(IDAB Sede)		(IDAB UPA PI - AL)	
	2017	2018	2017	2018
Obrigações Fiscais	-	12,93	-	480,03

Unidades sediadas no Estado do Rio de Janeiro (RJ):

	(IDAB UPA BF - RJ)		(IDAB UPA CP - RJ)	
	2017	2018	2017	2018
Obrigações Fiscais	-	5.168,35	-	1.779,12
	(IDAB UPA JP - RJ)		(IDAB UPA DC - RJ)	
	2017	2018	2017	2018
Obrigações Fiscais	-	27.367,51	-	3.237,38



NOTA 16. INSTITUIÇÕES FINANCEIRAS

Não houve aquisição de empréstimos com instituições financeiras no período.

NOTA 17. PROVISÕES DE FÉRIAS E 13º SALÁRIO

Os saldos em 31 de Dezembro de 2018 da Conta de Provisões de Férias e 13º Salário estão assim demonstrados:

Unidades sediadas no Estado de Alagoas (AL):

	(IDAB Sede)		(IDAB UPA DG - AL)		(IDAB UPA PI - AL)	
	2017	2018	2017	2018	2017	2018
Provisões Férias e 13º Salário	332.590,38	19.371,79	-	300.257,01	-	109.365,72

Unidades sediadas no Estado do Rio de Janeiro (RJ):

	(IDAB UPA BF - RJ)		(IDAB UPA CP - RJ)	
	2017	2018	2017	2018
Provisões Férias e 13º Salário	-	202.321,82	-	204.804,77

	(IDAB UPA JP - RJ)		(IDAB UPA DC - RJ)	
	2017	2018	2017	2018
Provisões Férias e 13º Salário	-	179.540,62	-	287.027,09

NOTA 18. CONTRATO DE GESTÃO A EXECUTAR

Os saldos em 31 de Dezembro de 2018 da Conta Contrato de Gestão a Executar estão assim demonstrados:

Unidades sediadas no Estado de Alagoas (AL):

(IDAB UPA DG - AL)	2017	2018
Resultado do Contrato de Gestão	-	996.473,20

Unidades sediadas no Estado do Rio de Janeiro (RJ):

(IDAB UPA DC - RJ)	2017	2018
Resultado do Contrato de Gestão	-	196.929,28

NOTA 19. OUTRAS OBRIGAÇÕES A LONGO PRAZO

Os saldos em 31 de Dezembro de 2018 da Conta Outras Obrigações a Longo estão assim demonstrados:

Unidades sediadas no Estado de Alagoas (AL):

(IDAB UPA DG - AL)	2017	2018
Fornecedores a Longo Prazo	-	560.800,00

Unidades sediadas no Estado do Rio de Janeiro (RJ):

	(IDAB UPA BF - RJ)		(IDAB UPA CP - RJ)	
	2017	2018	2017	2018
Fornecedores a Longo Prazo	-	427.250,00	-	433.500,00

	(IDAB UPA JP - RJ)		(IDAB UPA DC - RJ)	
	2017	2018	2017	2018
Fornecedores a Longo Prazo	-	0,00	-	400.317,89

NOTA 20. PATRIMÔNIO LÍQUIDO



a) Patrimônio Líquido

O patrimônio social é composto pelos valores de constituição do Instituto acrescido dos Déficits/Superávits Acumulados e do Déficit do exercício.

CONTAS ESPECIFICAÇÕES	SUPERÁVIT(DÉFICIT) ACUMULADO	SUPERÁVIT(DÉFICIT) DO EXERCÍCIO	TOTAL GERAL
(SALDOS EM 01/JAN./17)	727.103,47	-	727.103,47
(Superávit/Déficit Acumulado)	-	-	-
(Superávit/Déficit do exercício)		173.630,48	173.630,48
(SALDOS EM 31/DEZ./17)	727.103,47	173.630,48	900.733,95
(Superávit/Déficit Acumulado)	(469,92)		(469,92)
(Superávit/Déficit do exercício)		(63.562,37)	(63.562,37)
(SALDOS EM 31/DEZ./18)	766.633,55	110.068,11	836.701,66

a) Ajustes de Exercícios anteriores

Realizado ajustes de exercícios anteriores, no tocante ao saldo da conta corrente nº 138.613-1, do Banco do Brasil - Ag.: 3179-8 no valor de R\$ 469,92, uma vez que, o saldo do balanço do ano anterior (2017) esta divergente do Extrato Bancário, com o valor a menor, logo, fora realizada ajuste do saldo para Conciliação Bancária e Contábil.

NOTA 21. RECEITA OPERACIONAL

Os saldos em 31 de Dezembro de 2018 das Contas Receitas Operacionais estão assim segregados:

Receitas Operacionais Próprias (sem restrição):

	(IDAB Sede)	
	2017	2018
RECEITA BRUTA	7.345.115,71	801.168,32
Receitas de Operações Próprias	284.616,26	140.266,49
Receitas de Operações com Contratos de Gestão	7.060.499,45	660.901,83

Receitas Operacionais com Contratos de Gestão (com restrição):

Unidades sediadas no Estado de Alagoas (AL):

	(IDAB UPA DG - AL)		(IDAB UPA PI - AL)	
	2017	2018	2017	2018
RECEITA BRUTA	-	6.990.541,31	-	4.155.504,49
Receitas de Operações com Contratos de Gestão		6.990.541,31		4.155.504,49

Unidades sediadas no Estado do Rio de Janeiro (RJ):

	(IDAB UPA BF - RJ)		(IDAB UPA CP - RJ)	
	2017	2018	2017	2018
RECEITA BRUTA	-	6.475.706,04	-	6.653.255,07
Receitas de Operações com Contratos de Gestão		6.475.706,04		6.653.255,07

	(IDAB UPA JP - RJ)		(IDAB UPA DC - RJ)	
	2017	2018	2017	2018
RECEITA BRUTA	-	6.397.424,71	-	8.771.049,43
Receitas de Operações com Contratos de Gestão		6.397.424,71		8.771.049,43

NOTA 22. CUSTOS NAS OPERAÇÕES COM CONTRATOS DE GESTÃO

Os saldos em 31 de Dezembro de 2018 da Conta Custos nas Operações com Contrato de Gestão assim segregados:

Unidades sediadas no Estado de Alagoas (AL):

	(IDAB UPA DG - AL)		(IDAB UPA PI - AL)	
	2017	2018	2017	2018
CUSTOS NAS OPERAÇÕES	-	(635.550,40)	-	(542.230,83)

Unidades sediadas no Estado do Rio de Janeiro (RJ):

	(IDAB UPA BF - RJ)		(IDAB UPA CP - RJ)	
	2017	2018	2017	2018
CUSTOS NAS OPERAÇÕES	-	(113.806,37)	-	(365.470,87)
	(IDAB UPA JP - RJ)		(IDAB UPA DC - RJ)	
	2017	2018	2017	2018
CUSTOS NAS OPERAÇÕES	-	(393.642,49)	-	(625.370,16)

NOTA 23. DESPESAS COM PESSOAL

Os saldos em 31 de Dezembro de 2018 da Conta Despesas com Pessoal encontram-se assim segregados:

Despesas com Pessoal (sem restrição):

	(IDAB Sede)	
	2017	2018
Despesas c/pessoal	(2.697.878,98)	(316.910,36)

Receitas Operacionais com Contratos de Gestão (com restrição):**Unidades sediadas no Estado de Alagoas (AL):**

	(IDAB UPA DG - AL)		(IDAB UPA PI - AL)	
	2017	2018	2017	2018
Despesas c/pessoal	-	(2.393.062,98)	-	(1.414.432,27)

Unidades sediadas no Estado do Rio de Janeiro (RJ):

	(IDAB UPA BF - RJ)		(IDAB UPA CP - RJ)	
	2017	2018	2017	2018
Despesas c/pessoal	-	(2.665.193,57)	-	(2.751.720,92)
	(IDAB UPA JP - RJ)		(IDAB UPA DC - RJ)	
	2017	2018	2017	2018
Despesas c/pessoal	-	(2.520.416,29)	-	(3.718.687,86)

NOTA 24. DESPESAS COM SERVIÇOS DE TERCEIROS

Os saldos em 31 de Dezembro de 2018 da Conta Despesas com Serviços de Terceiros encontram-se assim segregados:

Despesas com Pessoal (sem restrição):

	(IDAB Sede)	
	2017	2018
Despesas c/ Serviços de terceiros	(3.637.685,78)	(389.074,85)

Receitas Operacionais com Contratos de Gestão (com restrição):
Unidades sediadas no Estado de Alagoas (AL):

	(IDAB UPA DG - AL)		(IDAB UPA PI - AL)	
	2017	2018	2017	2018
Despesas c/ Serviços de terceiros	-	(3.711.673,07)	-	(2.088.204,72)



Unidades sediadas no Estado do Rio de Janeiro (RJ):

	(IDAB UPA BF - RJ)		(IDAB UPA CP - RJ)	
	2017	2018	2017	2018
Despesas c/ Serviços de terceiros	-	(3.261.354,23)	-	(3.241.342,82)

	(IDAB UPA JP - RJ)		(IDAB UPA DC - RJ)	
	2017	2018	2017	2018
Despesas c/ Serviços de terceiros	-	(3.144.828,34)	-	(3.917.462,92)

NOTA 25. DESPESAS COM GERAIS ADMINISTRATIVAS

Os saldos em 31 de Dezembro de 2018 da Conta Despesas Gerais Administrativas encontram-se assim segregados:

Despesas com Pessoal (sem restrição):

	(IDAB Sede)	
	2017	2018
Despesas gerais administrativas	(758.241,41)	(110.559,94)

Receitas Operacionais com Contratos de Gestão (com restrição):
Unidades sediadas no Estado de Alagoas (AL):

	(IDAB UPA DG - AL)		(IDAB UPA PI - AL)	
	2017	2018	2017	2018
Despesas gerais administrativas	-	(221.640,29)	-	(103.789,82)

Unidades sediadas no Estado do Rio de Janeiro (RJ):

	(IDAB UPA BF - RJ)		(IDAB UPA CP - RJ)	
	2017	2018	2017	2018
Despesas gerais administrativas	-	(356.481,93)	-	(248.690,40)

	(IDAB UPA JP - RJ)		(IDAB UPA DC - RJ)	
	2017	2018	2017	2018
Despesas gerais administrativas	-	(295.976,74)	-	(388.794,62)

NOTA 26. DESPESAS FINANCEIRAS


Os saldos em 31 de Dezembro de 2018 da Conta Despesas Financeiras encontram-se assim segregados:

Despesas com Pessoal (sem restrição):

	(IDAB Sede)	
	2017	2018
Despesas Financeiras Líquidas	(16.511,57)	(2.055,77)

Receitas Operacionais com Contratos de Gestão (com restrição):
Unidades sediadas no Estado de Alagoas (AL):

	(IDAB UPA DG - AL)		(IDAB UPA PI - AL)	
	2017	2018	2017	2018
Despesas Financeiras Líquidas	-	(7.605,62)	-	(1.616,92)



Unidades sediadas no Estado do Rio de Janeiro (RJ):

	(IDAB UPA BF - RJ)		(IDAB UPA CP - RJ)	
	2017	2018	2017	2018
Despesas Financeiras Líquidas	-	(4.271,56)	-	(4.021,56)

	(IDAB UPA JP - RJ)		(IDAB UPA DC - RJ)	
	2017	2018	2017	2018
Despesas Financeiras Líquidas	-	(4.754,62)	-	(3.040,89)

NOTA 27. OUTRAS DESPESAS OPERACIONAIS

Os saldos em 31 de Dezembro de 2018 da Conta Outras Despesas Operacionais encontram-se assim segregados:

Despesas com Pessoal (sem restrição):

	(IDAB Sede)	
	2017	2018
Outras despesas operacionais	(58.452,48)	(47.306,92)

Receitas Operacionais com Contratos de Gestão (com restrição):

Unidades sediadas no Estado de Alagoas (AL):

	(IDAB UPA DG - AL)		(IDAB UPA PI - AL)	
	2017	2018	2017	2018
Outras despesas operacionais	-	(21.008,95)	-	(3.968,80)

Unidades sediadas no Estado do Rio de Janeiro (RJ):

	(IDAB UPA BF - RJ)		(IDAB UPA CP - RJ)	
	2017	2018	2017	2018
Outras despesas operacionais	-	(73.772,15)	-	(41.182,27)

	(IDAB UPA JP - RJ)		(IDAB UPA DC - RJ)	
	2017	2018	2017	2018
Outras despesas operacionais	-	(36.980,00)	-	(117.692,98)

NOTA 28. ATENDIMENTOS, ISENÇÕES E GRATUIDADES.

Em cumprimento ao Decreto nº 7.237 de 20/jul./10, que regulamenta a Lei 12.101 de 27/Nov./09, abaixo demonstramos o total das isenções, gratuidades, como também indicamos que o percentual de atendimentos decorrentes de convênios firmados com o Sistema Único de Saúde – SUS é 100%, conforme estabelecido no artigo 19º, do mencionado Decreto, com base nos contratos de gestão firmados com ente público.

I) ATENDIMENTOS DECORRENTES DE CONVÊNIOS FIRMADOS COM O SISTEMA ÚNICO DE SAÚDE – SUS - UPA BOTAFOGO/RJ

ORIGEM	2018	
	QUANTIDADE	% SUS
Ambulatório e Urgência	43.471	100
Serv. Aux. de Diag. e Tratamento	41.321	100
TOTAL	84.792	100

No ano de 2018, foram atendidos **43.471** pacientes, distribuídos nas seguintes especialidades:

Consultas de Urgência (vermelho / amarelo) = 5.320
Consultas (outras categorias) = 38.151



II) ATENDIMENTOS DECORRENTES DE CONVÊNIOS FIRMADOS COM O SISTEMA ÚNICO DE SAÚDE – SUS - UPA COPACABANA/RJ

ORIGEM	2018	
	QUANTIDADE	% SUS
Ambulatório e Urgência	46.296	100
Serv. Aux. de Diag. e Tratamento	28.280	100
TOTAL	74.576	100

No ano de 2018, foram atendidos **46.296** pacientes, distribuídos nas seguintes especialidades:

Consultas de Urgência (vermelho / amarelo) = 5.715
Consultas (outras categorias) = 40.581

III) ATENDIMENTOS DECORRENTES DE CONVÊNIOS FIRMADOS COM O SISTEMA ÚNICO DE SAÚDE – SUS - UPA DUQUE DE CAXIAS PARQUE LAFAIETE I/RJ

ORIGEM	2018	
	QUANTIDADE	% SUS
Ambulatório e Urgência	60.924	100
Serv. Aux. de Diag. e Tratamento	31.239	100
TOTAL	92.163	100

No ano de 2018, foram atendidos **60.924** pacientes, distribuídos nas seguintes especialidades:

Consultas de Urgência (vermelho / amarelo) = 10.232
Consultas (outras categorias) = 50.692

IV) ATENDIMENTOS DECORRENTES DE CONVÊNIOS FIRMADOS COM O SISTEMA ÚNICO DE SAÚDE – SUS - UPA JACAREPAGUA/RJ

ORIGEM	2018	
	QUANTIDADE	% SUS
Ambulatório e Urgência	58.685	100
Serv. Aux. de Diag. e Tratamento	33.827	100
TOTAL	92.512	100

No ano de 2018, foram atendidos **58.685** pacientes, distribuídos nas seguintes especialidades:

Consultas de Urgência (vermelho / amarelo) = 6.926
Consultas (outras categorias) = 51.759

V) ATENDIMENTOS DECORRENTES DE CONVÊNIOS FIRMADOS COM O SISTEMA
ÚNICO DE SAÚDE – SUS - DELMIRO GOUVEIA/AL



ORIGEM	2018	
	QUANTIDADE	% SUS
Ambulatório e Urgência	55.505	100
Serv. Aux. de Diag. e Tratamento	7.085	100
TOTAL	62.590	100

No ano de 2018, foram atendidos **55.505** pacientes, distribuídos nas seguintes especialidades:

Consultas de Urgência (vermelho / amarelo) = 8.770
Consultas (outras categorias) = 46.735

VI) ATENDIMENTOS DECORRENTES DE CONVÊNIOS FIRMADOS COM O SISTEMA
ÚNICO DE SAÚDE – SUS - UPA EM PALMEIRA DOS INDIOS/AL

ORIGEM	2018	
	QUANTIDADE	% SUS
Ambulatório e Urgência	24.154	100
Serv. Aux. de Diag. e Tratamento	10.014	100
TOTAL	34.168	100


No ano de 2018, foram atendidos **24.154** pacientes, distribuídos nas seguintes especialidades:


Consultas de Urgência (vermelho / amarelo) = 12.332
Consultas (outras categorias) = 11.822

Segundo o protocolo do Humanizaus, os pacientes foram classificados como: prioridade emergente (vermelha); muito urgente (laranja); urgente (amarela) e pouco urgente (verde).

Os administradores declaram a inexistência de fatos ocorridos subsequentemente à data de encerramento do exercício que venham a ter efeito relevante sobre a situação patrimonial ou financeira da empresa ou que possam provocar efeitos sobre seus resultados futuros.

Cacimbinhas, 31 de Dezembro de 2018.


Augusto Alves da Silva Neto
Diretor Administrativo e Financeiro
CPF nº 034.537.084-82 - CRA/AL 1-3077


Rebeca Pedrita de Souza Ferreira Diniz
Contadora – CRC 022.993 PE
CPF nº 010.217.244-75

INSTITUTO DIVA ALVES DO BRASIL

BALANÇO PATRIMONIAL

PERÍODO DE 01 DE JANEIRO A 31 DE DEZEMBRO DE 2018

INDICES

INDICES DE LIQUIDEZ GERAL

Fórmula:	$\frac{AC + RLP}{PC + ELP}$	$\frac{9.472.328,10}{9.356.041,96}$	1,01
----------	-----------------------------	-------------------------------------	------

INDICES DE LIQUIDEZ CORRENTE

Fórmula:	$\frac{AC}{PC}$	$\frac{7.790.277,44}{7.508.491,96}$	1,04
----------	-----------------	-------------------------------------	------

INDICE DE SOLVENCIA GERAL

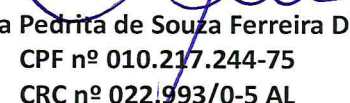
Fórmula:	$\frac{AT}{PC + ELP}$	$\frac{10.192.743,62}{9.356.041,96}$	1,09
----------	-----------------------	--------------------------------------	------

ENDIVIDAMENTO TOTAL

Fórmula:	$\frac{PC + ELP}{AT}$	$\frac{9.356.041,96}{10.192.743,62}$	0,92
----------	-----------------------	--------------------------------------	------

Cacimbinhas, 31 de Dezembro de 2018


Augusto Alves da Silva Neto
Diretor Administrativo e Financeiro
CPF nº 034.537.084-82 - CRA/AL 1-3077


Rebeca Pedrita de Souza Ferreira Diniz
CPF nº 010.217.244-75
CRC nº 022.993/0-5 AL



APRESENTADO HOJE ÀS — HORAS
PARA REGISTRAR LIVRO B19 AS FLS.
271 SOB Nº 4456. DOU FE
Cacimbinhas (AL) 29 de 05 de 20 19
Filomena Firmiano Silva

SERVIÇOS NOTARIAIS E REGISTRAL
— LUIZ SOUTO NETO
CACIMBINHAS - ALAGOAS
Etienne Souza Gonzaga
Tabelião
Filomena Firmiano Silva
Tabeliã Substituta

